

# *Kengetallen*

## **E-8**

### **Fokwaardeschatting exterieurkenmerken**

#### **▪ Inleiding**

In 1981 heeft CRV het systeem van bedrijfsinspectie geïntroduceerd. Dit houdt in dat bij deelnemers aan bedrijfsinspectie routinematig alle vaarzen die op het bedrijf in lactatie zijn, worden beoordeeld voor exterieur. In 1991, 1996, 1999, 2000, 2004 en 2008 is het keuringsrapport voor exterieur aangepast. Dit keuringsrapport is standaard voor de Europese Holsteinstamboeken. Een handleiding bij het keuringsrapport staat in hoofdstuk C-5 van dit handboek beschreven en is beschikbaar bij CRV. Vaarzen worden gekeurd volgens drie standaards: de zwartbont-, roodbont- of MRIJ-standaard.

Het bovenstaande systeem van bedrijfsinspectie met bijbehorend keuringsrapport is in de periode februari 2002 tot juli 2014 ook door Koepon Genetics Europe toegepast voor het keuren van melkkoeien. Keuringen verzameld door Koepon Genetics Europe worden sinds augustus 2002 ook in de Nationale fokwaardeschatting meegenomen.

Het FHRS verzamelt keuringen volgens de FHRS-standaard. Vaarzen gekeurd vanaf 15 juni 2002 volgens de FHRS-standaard worden sinds augustus 2002 ook in de Nationale fokwaardeschatting meegenomen.

In Vlaanderen worden sinds 1991 keuringen verzameld door de Vlaamse Rundveeteelt Vereniging vzw. Zij keuren dieren op een met Nederland vergelijkbare zwartbont- of roodbontstandaard. Sinds november 2002 worden de keuringen verzameld door VRV vzw ook in de fokwaardeschatting meegenomen.

Door de intrede van melkrobots (AMS) in de melkveehouderij is het ook mogelijk om op basis van de speencoördinaten, vastgelegd door de AMS, exterieurkenmerken voor het uier te bepalen. De AMS heeft de speencoördinaten nodig om de positie van de speen te bepalen en vervolgens om de melkbeker aan te sluiten. Deze speencoördinaten maken het ook mogelijk om de positie van de spenen ten opzichte van elkaar en ten opzichte van de vloer te bepalen. Door gebruik te maken van AMS-systemen, zijn er veel meer observaties per dier en zijn de observaties ook niet meer enkel afkomstig van vaarzen. Vanaf april 2023 worden deze gegevens ook meegenomen in de fokwaardeschatting, waarbij data vanaf 2014 wordt meegenomen. De AMS gegevens zullen worden opgesplitst naar lactaties 1, 2 en 3.

Bovenstaande systemen van dataverzameling heeft het mogelijk gemaakt routinematig fokwaarden te schatten voor exterieur. In oktober 1991 is het diermodel voor exterieur geïntroduceerd: het NL-diermodel voor exterieur.

Het NL-diermodel voor exterieur resulteert in koe- en stierindexen voor exterieur. De principes van het diermodel zijn beschreven in het voorgaande deel, E-7 (fokwaardeschatting melkproductiekenmerken). In dit deel wordt het NL-diermodel voor exterieur nader toegelicht. Aan de orde komen de selectie van de keuringsgegevens, selectie van AMS gegevens, het gebruik van afstammingen, het statistisch model en de berekening van de betrouwbaarheid.

#### **▪ Kenmerken bedrijfsinspectie**

De keuringen bestaan uit onderbalkkenmerken en bovenbalkkenmerken:

- Onderbalk
  - hoogtemaat
  - voorhand

- inhoud
- openheid
- conditie
- kruisligging
- kruisbreedte
- beenstand achter
- beenstand zij
- klauwhoek
- voorbeenstand
- beengebruik
- vooruieraanhechting
- voorspeenplaatsing
- speenlengte
- uierdiepte
- achteruierhoogte
- ophangband
- achterspeenplaatsing

- Bovenbalk
- frame
  - type
  - uier
  - beenwerk
  - bespiering (alleen gescoord bij MRIJ)
  - algemeen voorkomen

## ▪ Kenmerken AMS

De kenmerken vooruieraanhechting, speenlengte, achteruierhoogte en ophangband worden enkel bepaald door gegevens uit de bedrijfsinspectie. De kenmerken voorspeenplaatsing, uierdiepte en achterspeenplaatsing worden bepaald door zowel gegevens uit de bedrijfsinspectie als uit de AMS. Voorspeenplaatsing wordt hierbij gemeten als afstand tussen de voorspenen, en achterspeenplaatsing wordt hierbij gemeten als afstand tussen de achterspenen. Het kenmerk uierbalans wordt enkel bepaald met gegevens uit de AMS, dit kenmerk wordt ook niet gescoord in de bedrijfsinspectie.

Er worden 12 kenmerken bepaald aan de hand van AMS data:

- Uierdiepte lactatie 1
- Voorspeenplaatsing lactatie 1
- Achterspeenplaatsing lactatie 1
- Uierbalans lactatie 1
- Uierdiepte lactatie 2
- Voorspeenplaatsing lactatie 2
- Achterspeenplaatsing lactatie 2
- Uierbalans lactatie 2
- Uierdiepte lactatie 3
- Voorspeenplaatsing lactatie 3
- Achterspeenplaatsing lactatie 3
- Uierbalans lactatie 3

Voor de uierkenmerken geldt dat de zeven kenmerken uit de bedrijfsinspectie, uierbalans lactatie 1 uit de AMS en de composite uier worden gepubliceerd. Dit houdt in dat de overige uierkenmerken uit de AMS enkel als gecorreleerd kenmerk worden meegenomen.

Voor de definitie van de kenmerken uit de AMS-systemen wordt gebruikt gemaakt van drie speencoördinaten per kwartier: x, y en z. Zie Figuur 1 voor een grafische weergave van de speencoördinaten. De x-coördinaat geeft hierbij de afstand in millimeters aan ten opzichte van een denkbeeldige lijn die dwars door de box loopt van voor tot achter. De x-coördinaat van de linker kwartieren is daarom meestal positief en de x-coördinaat van de rechter kwartieren is daarom meestal negatief.

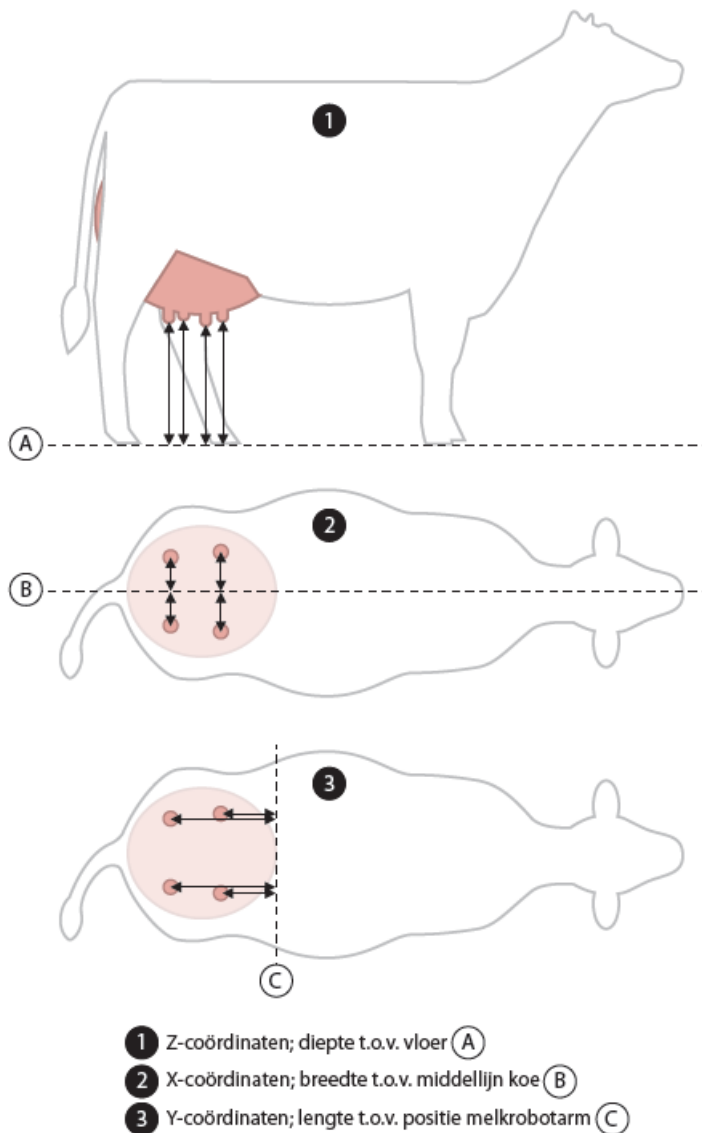
De y-coördinaat geeft de afstand in millimeters aan ten opzichte van de robotarm. De positie van de robotarm verschilt per koe, maar dit heeft geen invloed op de afstand in millimeters tussen de speenpunten op basis van de y-coördinaat. De achterkwartieren zullen een grotere y-coördinaat hebben dan de voorkwartieren.

De z-coördinaat geeft de afstand in millimeters aan vanaf de speenpunt tot aan de vloer. Uierdiepte uit de AMS-systemen wordt afgeleid als de gemiddelde z-coördinaat van de vier kwartieren.

Afstand voorspenen is het verschil tussen de x-coördinaat van het linker-voorkwartier en rechter-voorkwartier.

Afstand achterspenen is het verschil tussen de x-coördinaat van het linker-achterkwartier en rechter-achterkwartier.

Uierbalans is het verschil tussen de gemiddelde z-coördinaat van de achterkwartieren en de gemiddelde z-coördinaat van de voorkwartieren.



**Figuur 1.** Grafische weergave speencoördinaten uit AMS

## ▪ Selectie van gegevens

### **Bedrijfsinspectie**

In het NL-diermodel voor exterieur worden keuringen gebruikt van dieren die als vaars gekeurd zijn sinds 1981.

De eisen waaraan een keuring moet voldoen om meegenomen te worden in het diermodel zijn:

1. de koe moet een S(tamboek)-registratie hebben.
2. de koe moet een bekende kalfdatum hebben en was een vaars ten tijde van de keuring. Alleen vaarzenkeuringen worden geselecteerd voor de fokwaardeschatting omdat bij jonge koeien geen of weinig selectie heeft plaatsgevonden. Er wordt één keuring meegenomen. Wanneer er meerdere keuringen zijn, wordt de eerste keuring van het dier genomen.
3. de koe moet voor 3-jarige leeftijd gekalfd hebben.
4. de koe moet een bekende verblijfplaats hebben op het moment van keuren.
5. de koe moet een keuringsstandaard Z, R, Y of F hebben.
6. de keuring moet zijn uitgevoerd in het kader van bedrijfsinspectie of de selectieve inspectie. Bedrijfsinspectie en selectieve inspectie zijn elders in dit handboek beschreven.
7. de onderbalkkenmerken moeten scores hebben tussen 1 en 9, met uitzondering van de hoogtemaat, welke gemeten wordt in centimeters.
8. de bovenbalkkenmerken moeten scores hebben tussen 71 en 89 punten. Dieren met een bovenbalkkenmerk met een geldige score onder 71 punten worden op 71 punten gezet. Dieren met een bovenbalkkenmerk met een score boven 89 punten worden op 89 punten gezet.
9. indien een dier meerdere keren is gekeurd als vaars door dezelfde of verschillende organisaties, dan wordt de eerste keuring van een dier gebruikt bij de fokwaardeschatting.

### **AMS**

Alle beschikbare data sinds 2014 afkomstig uit de AMS wordt meegenomen in de fokwaardeschatting voor exterieur uier kenmerken. De eisen waaraan een observatie moet voldoen om meegenomen te worden in het diermodel zijn:

1. een dier is vrouwelijk, stamboek geregistreerd en de vader van de koe is bekend;
2. een dier heeft een bekende verblijfplaats op de dag van de melking;
3. een dier heeft een bloedvoering die voor minder dan 50% uit Belgisch Wit-Blauw bestaat;
4. een dier heeft minimaal 1 observatie in lactatie 1;
5. dier bevindt zich in lactatie 1, 2 of 3;
6. de leeftijd bij de eerste keer afkalven is minimaal 610 dagen en maximaal 1095 dagen;
7. de observatie is tussen dag 15 en dag 350 in lactatie;
8. de observatie is afkomstig van een AMS-bedrijf, waarbij de dag voorafgaand aan de melking ook met een AMS is gemolken;
9. de melking mag niet mislukt of geweigerd zijn;
10. de melkgift moet groter dan 0,0 kg zijn en alle vier kwartieren produceren melk;
11. de speencoördinaten zijn bekend;
12. de afstand speenpunt tot vloer moet groter dan 0 millimeter zijn en kleiner dan 1000 millimeter;
13. de afstand tussen linker voor- en achterspeen én de afstand tussen rechter voor- en achterspeen moet groter dan 0 millimeter zijn;
14. de afstand tussen linker- en rechter-achterspeen moet groter dan -30 millimeter en kleiner dan 300 millimeter zijn;
15. de afstand tussen linker- en rechter-voorspeen moet groter dan 0 millimeter en kleiner dan 400 millimeter zijn;
16. het verschil in hoogte tussen vooruier en achteruier mag niet meer zijn dan 125 millimeter;
17. observaties die meer dan 4 standaard deviaties afwijken van de gemiddelde observatie van hetzelfde dier worden beschouwd als zeer afwijkend en worden verwijderd;

18. metingen van melkingen met een tussenmelktijd van kleiner dan 5 uur tussen twee opeenvolgende melkingen worden verwijderd.

De herhaalbaarheid van de kenmerken is hoog, en daarmee is het niet noodzakelijk om alle metingen mee te nemen, alsook om de rekentijd niet al te lang te laten worden. Daarom wordt van elk dier alleen de eerste observatie en vervolgens elke twintigste observatie meegenomen in de fokwaardeschatting. Door de grote hoeveelheid data heeft dit geen invloed op de geschatte fokwaarden.

## ▪ Gebruik van afstammings

Het gebruik van afstammings in het diermodel voor exterieur is gelijk aan dat bij de fokwaardeschatting voor melkproductiekenmerken. Zie ook deel E-7.

## ▪ Statistisch model

### **Bedrijfsinspectie**

Het statistische model, dat gehanteerd wordt bij het NL-diermodel voor exterieur uier gebaseerd op bedrijfsinspectie gegevens, is:

$$Y_{ijklmnopqrs} = RB_i + IK_j + LFTD_k + LACT_l + LFTD\_M_m + CAT\_S_n + HET_o + REC_p + INT_q + A_r + Rest_s$$

Waarbij:

|                   |  |
|-------------------|--|
| $Y_{ijklmnopqrs}$ | : vaarzenkeuring uit datum * bedrijf-combinatie $i$ , inspecteur * half-jaar * keuringsstandaard-combinatie $j$ , op leeftijd $k$ van dier $r$ in lactatiestadium $l$ , met leeftijd $m$ van moeder bij geboorte van dier $r$ , stiercategorie * leeftijd $n$ van vader op moment van keuren van dier $r$ , en met heterosis effect $o$ , recombinatie effect $p$ en inteelt effect $q$ van dier $r$ , |
| $RB_i$            | : datum * bedrijf-combinatie $i$ ;   |
| $IK_j$            | : inspecteur * half jaar * keuringsstandaard-combinatie $j$ ;  |
| $LFTD_k$          | : leeftijdsklasse $k$ van dier $r$ op het moment van keuren * 3 jaar;  |
| $LACT_l$          | : lactatiestadiumklasse $l$ van dier $r$ op het moment van keuren * 3 jaar;  |
| $LFTD\_M_m$       | : leeftijdsklasse $m$ van moeder bij geboorte van dier $r$ * 6 jaar;   |
| $CAT\_S_n$        | : stiercategorie * leeftijdsklasse $n$ van stier van dier $r$ op het moment van keuren * 6 jaar;   |
| $HET_o$           | : heterosis $o$ van dier $r$ ;   |
| $REC_p$           | : recombinatie $p$ van dier $r$ ;  |
| $INT_q$           | : inteelt $q$ van dier $r$ ;   |
| $A_r$             | : additief genetisch effect of fokwaarde van dier $r$ ;  |
| $Rest_s$          | : rest-term $s$ van $Y_{ijklmnopqr}$ , hetgeen niet verklaard wordt door het model.  |

De effecten  $A$  en  $Rest$  zijn random effecten, heterosis, recombinatie en inteelt zijn covariabelen, en de overige effecten zijn fixed effecten.

Voor type wordt voor dieren die geen score hebben een score afgeleid als een score voor de vier lineaire onderbalkkenmerken voorhand, inhoud, conditiescore en kruisbreedte beschikbaar zijn. Deze afgeleide score voor type (voorheen robuustheid) wordt als apart kenmerk meegenomen in de fokwaardeschatting. Type heeft een directe link met levensduur. Genoemde lineaire kenmerken zijn zogenaamde optimumkenmerken voor wat betreft de relatie met het percentage afvoer aan het begin van de 3<sup>e</sup> lactatie. Voor ieder kenmerk is een optimum bij de inweging in type gekozen die iets boven de 5 punten (op schaal 1-9) ligt. Door

deze keuz wordt aan de wens voldaan vanuit de melkveehouder om een koe te fokken die iets zwaarder is en meer conditie heeft dan de huidige koe.

Van enkele kenmerken die gescoord worden bij de bedrijfsinspectie is de manier waarop de kenmerken gescoord worden veranderd in de loop van de tijd. Het betreffende kenmerk werd vanaf een bepaalde datum op een andere manier gescoord omdat de definitie van het kenmerk dan was veranderd. Voor de fokwaardeschatting houdt dit in dat we na een verandering niet meer met hetzelfde kenmerk te maken hebben. Als een kenmerk veranderd is, moet daar in de fokwaardeschatting rekening mee worden gehouden omdat we de fokwaarden altijd willen publiceren volgens de op dit moment geldende definitie. Om de scores van het kenmerk volgens de oude definitie toch nog te kunnen gebruiken wordt er gebruik gemaakt van de relatie (genetische correlatie) tussen het oude en het nieuwe kenmerk in de fokwaardeschatting.

Niet alleen binnen Nederland zijn kenmerken veranderd van definitie, ook tussen Nederland en Vlaanderen zijn er verschillen in definitie van een kenmerk. Vanaf 1 september 2002 zijn deze verschillen er niet meer omdat zowel de Nederlandse als de Vlaamse inspecteurs vanaf die datum gezamenlijk geüniformeerd worden en ze ook volgens dezelfde definitie de koeien keuren. Voor een tweetal kenmerken die door Vlaamse inspecteurs gescoord zijn voor 1 september 2002 is er een verschil in definitie met de Nederlandse kenmerken. Het betreft voorhand en beenwerk. Daarnaast is tot oktober 2004 in Vlaanderen een andere definitie van frame gehanteerd. De Vlaamse gegevens voor deze kenmerken worden in de fokwaardeschatting hetzelfde behandeld als een Nederlands kenmerk waarvan de definitie veranderd is.

Naast kenmerken die van definitie veranderen worden er ook nieuwe kenmerken geïntroduceerd. In de bedrijfsinspectie doet zich dan de situatie voor dat dieren die voor de introductie van het kenmerk zijn gekeurd geen score hebben voor dit kenmerk. Dit heeft tot gevolg dat koeien zonder score en stieren zonder dochters die gescoord zijn voor het nieuwe kenmerk een fokwaarde met een lage betrouwbaarheid krijgen voor dit nieuwe kenmerk of zelfs helemaal geen fokwaarde voor dit nieuwe kenmerk. Om dit uit te sluiten worden de genetische correlaties tussen de bestaande kenmerken en het nieuwe kenmerk gebruikt in de fokwaardeschatting. Zodoende krijgen dieren zonder een score voor een nieuw kenmerk toch een betrouwbare fokwaarde voor dit kenmerk.

Om beide bovenstaande situaties (verandering van definitie en introductie van nieuwe kenmerken) mee te kunnen nemen in de fokwaardeschatting worden de genetische correlaties tussen de kenmerken meegenomen. Hiervoor wordt onderscheid gemaakt in bouw-, uier- en beenkenmerken. Er zijn dus 3 groepen kenmerken, en binnen deze groepen worden de correlaties gebruikt. Tabel 1 bevat de correlaties in de groep van bouwkenmerken. Tabel 2 bevat de correlaties in de groep van uierkenmerken en tabel 3 bevat de correlaties in de groep van beenkenmerken.

**Tabel 1.** Genetische correlaties tussen de bouwkenmerken

|                         | HT    | VH    | IH    | OH    | CS    | KL    | KB    | BSB   | BSO   | VH2   | IH2  | IH3  | OH2  | KB2  |
|-------------------------|-------|-------|-------|-------|-------|-------|-------|-------|-------|-------|------|------|------|------|
| Hoogtemaat              | 1,00  | -     | -     | -     | -     | -     | -     | -     | -     | -     | -    | -    | -    | -    |
| Voorhand                | 0,08  | 1,00  | -     | -     | -     | -     | -     | -     | -     | -     | -    | -    | -    | -    |
| Inhoud                  | 0,52  | 0,47  | 1,00  | -     | -     | -     | -     | -     | -     | -     | -    | -    | -    | -    |
| Openheid                | 0,44  | 0,03  | 0,65  | 1,00  | -     | -     | -     | -     | -     | -     | -    | -    | -    | -    |
| Conditie                | -0,14 | 0,70  | -0,04 | -0,44 | 1,00  | -     | -     | -     | -     | -     | -    | -    | -    | -    |
| Kruisligging            | 0,12  | -0,11 | -0,07 | 0,09  | -0,03 | 1,00  | -     | -     | -     | -     | -    | -    | -    | -    |
| Kruisbreedte            | 0,26  | 0,30  | 0,31  | 0,19  | -0,01 | -0,06 | 1,00  | -     | -     | -     | -    | -    | -    | -    |
| Bespiering<br>bovenbalk | 0,10  | 0,66  | 0,20  | -0,30 | 0,82  | 0,07  | 0,23  | 1,00  | -     | -     | -    | -    | -    | -    |
| Bespiering<br>onderbalk | 0,05  | 0,67  | 0,17  | -0,35 | 0,84  | 0,05  | 0,18  | 0,91  | 1,00  | -     | -    | -    | -    | -    |
| Voorhand 2              | -0,25 | -0,82 | -0,51 | -0,01 | -0,72 | 0,02  | -0,32 | -0,83 | -0,82 | 1,00  | -    | -    | -    | -    |
| Inhoud 2                | 0,34  | 0,61  | 0,84  | 0,55  | 0,15  | -0,02 | 0,40  | 0,34  | 0,31  | -0,62 | 1,00 | -    | -    | -    |
| Inhoud 3                | 0,25  | 0,56  | 0,77  | 0,50  | 0,19  | -0,04 | 0,32  | 0,37  | 0,35  | -0,61 | 0,87 | 1,00 | -    | -    |
| Openheid 2              | 0,37  | -0,25 | 0,48  | 0,70  | -0,75 | -0,06 | 0,12  | -0,62 | -0,64 | 0,34  | 0,31 | 0,27 | 1,00 | -    |
| Kruisbreedte 2          | 0,38  | 0,45  | 0,50  | 0,27  | 0,18  | 0,09  | 0,72  | 0,45  | 0,39  | -0,54 | 0,55 | 0,52 | 0,08 | 1,00 |
| VRV voorhand            | 0,59  | 0,75  | 0,67  | 0,33  | 0,39  | 0,05  | 0,50  | 0,52  | 0,49  | -0,75 | 0,66 | 0,53 | 0,05 | 0,63 |

Het linker boven vierkant, binnen de doorgetrokken lijnen, bevat de bouwkenmerken van het huidige keuringsrapport waarvoor fokwaarden gepubliceerd worden. De andere kenmerken zijn allemaal historische kenmerken waarvan de scores gebruikt worden om de huidige kenmerken zo goed mogelijk te berekenen. De kenmerken met de tijdsperiode waarin ze gescoord zijn:

**Huidige kenmerken**

Hoogtemaat (1980)  
 Voorhand (1996)  
 Inhoud (1996)  
 Openheid (2008)  
 Conditie (1998)  
 Kruisligging (1980)  
 Kruisbreedte (1991)  
 Bespierung bovenbalk (alleen MRIJ, 1980)  
 Type afgeleid (1998-2020)

**Historische kenmerken**

Bespierung onderbalk (gescoord 1980-1996 voor alle dieren, voor roodbont tot 2004)  
 Voorhand 2 (gescoord 1986-1988, gedefinieerd als scherpte)  
 Inhoud 2 (gescoord 1991-1996)  
 Inhoud 3 (gescoord 1980-1991)  
 Openheid 2 (gescoord 1996-2008)  
 Kruisbreedte 2 (gescoord 1980-1991)  
 VRV voorhand = Voorhand gescoord in Vlaanderen (gescoord 1991-2002)  
 Type (2007-2020)

**Tabel 2.** Genetische correlaties tussen de uierkenmerken

|                      | va   | vp    | sl    | ud   | ah   | ob   | ap   |
|----------------------|------|-------|-------|------|------|------|------|
| Vooruieraanhechting  | 1,00 | -     | -     | -    | -    | -    | -    |
| Voorspeenplaatsing   | 0,31 | 1,00  | -     | -    | -    | -    | -    |
| Speenlengte          | 0,03 | -0,19 | 1,00  | -    | -    | -    | -    |
| Uierdiepte           | 0,79 | 0,26  | -0,07 | 1,00 | -    | -    | -    |
| Achteruierhoogte     | 0,47 | 0,24  | 0,08  | 0,41 | 1,00 | -    | -    |
| Ophangband           | 0,02 | 0,38  | -0,03 | 0,10 | 0,33 | 1,00 | -    |
| Achterspeenplaatsing | 0,06 | 0,62  | -0,21 | 0,11 | 0,25 | 0,78 | 1,00 |

**Huidige kenmerken**

Vooruieraanhechting (1996)

Voorspeenplaatsing (1980)

Speenlengte (1980)

Uierdiepte (1980)

Achteruierhoogte (1996)

Ophangband (1980)

Achterspeenplaatsing (2000)

**Tabel 3.** Genetische correlaties tussen beenkenmerken

|                    | ba    | bz    | kh   | vb   | bg   | B    | kh2  |
|--------------------|-------|-------|------|------|------|------|------|
| Beenstand achter   | 1,00  | -     | -    | -    | -    | -    | -    |
| Beenstand zij      | -0,06 | 1,00  | -    | -    | -    | -    | -    |
| Klauwhoek          | 0,13  | -0,82 | 1,00 | -    | -    | -    | -    |
| Voorbeenstand      | 0,41  | -0,07 | 0,18 | 1,00 | -    | -    | -    |
| Beengebruik        | 0,87  | 0,01  | 0,03 | 0,51 | 1,00 | -    | -    |
| Bovenbalk Beenwerk | 0,87  | -0,07 | 0,12 | 0,50 | 0,95 | 1,00 | -    |
| Klauwhoek 2        | 0,53  | -0,66 | 0,83 | 0,45 | 0,51 | 0,59 | 1,00 |
| VRV beenwerk       | 0,72  | -0,63 | 0,65 | 0,43 | 0,70 | 0,76 | 0,90 |

Het gebied linksboven, binnen de doorgetrokken lijnen, bevat de beenkenmerken van het huidige keuringsrapport waarvoor fokwaarden gepubliceerd worden. De andere kenmerken zijn allemaal historische kenmerken waarvan de scores gebruikt worden om de huidige kenmerken zo goed mogelijk te berekenen. De kenmerken met de tijdsperiode waarin ze gescoord zijn:

**Huidige kenmerken**

Beenstand achter (1998)

Beenstand zij (1980)

Klauwhoek (1997)

Voorbeenstand (2020)

Beengebruik (2002)

Bovenbalk Beenwerk (1980)

**Historische kenmerken**

Klauwhoek 2 (gescoord 1991-1997)

Beenwerk Vlaanderen (gescoord 1991-2002)



In totaal worden voor 25 kenmerken fokwaarden voor exterieur gepubliceerd op basis van keuringsgegevens. Voor de schatting van de fokwaarden voor exterieur worden de keuringsgegevens op twee manieren gecorrigeerd: door middel van een voorcorrectie voor spreiding van keuringen per inspecteur en door middel van een model.

### ***Voorcorrectie voor spreiding per inspecteur***

Voordat keuringen gebruikt worden in het model wordt er een correctie uitgevoerd voor de spreiding van deze keuringen binnen de inspecteurs. Deze correctie vindt plaats per keuringsstandaard voor alle keuringen die een inspecteur gedurende een halfjaar heeft uitgevoerd. Het doel is om de spreiding van de keuringen te standaardiseren, omdat de ene inspecteur meer spreiding in zijn beoordeling van koeien maakt dan een ander, en deze spreiding gedurende de tijd kan veranderen. De formule waarmee de spreiding wordt gestandaardiseerd is als volgt:

$$S^* = (S - M_{in}) * (STD_{tot} / STD_{in}) + M_{in}$$

waarbij:

$S^*$  = gecorrigeerde score

$S$  = score voor kenmerk gegeven door inspecteur

$STD_{tot}$  = spreiding van alle keuringen per kenmerk per half jaar per keuringsstandaard

$STD_{in}$  = spreiding van alle keuringen van een inspecteur per half jaar per keuringsstandaard

$M_{in}$  = gemiddelde score voor kenmerk gegeven door een inspecteur

### ***De effecten in het model***

De tien effecten in het model zijn:

1. datum \* bedrijf;
2. inspecteur \* half jaar \* keuringsstandaard;
3. leeftijd bij keuren \* 3 jaar;
4. lactatiestadium bij keuren \* 3 jaar;
5. leeftijd van de moeder \* 6 jaar;
6. stiercategorie \* leeftijd van stier \* 6 jaar;
7. heterosis;
8. recombinatie;
9. inteelt;
10. additief genetisch effect of fokwaarde.

#### ***Datum \* bedrijf***

Iedere datum \* bedrijf-combinatie vormt een nieuwe klasse in het model. Dat wil zeggen dat alle keuringen/koeien die gekeurd zijn op een dag op een bedrijf worden vergeleken. Dieren die op een bedrijf op dezelfde dag worden gekeurd, maar door verschillende inspecteurs of op een verschillende keuringsstandaard, komen voor dit effect in dezelfde klasse terecht in de fokwaardeschatting.

#### ***Inspecteur \* half jaar \* keuringsstandaard***

Dit effect zorgt ervoor dat dieren die op een bedrijf op een verschillende keuringsstandaard worden gekeurd, toch met elkaar vergeleken kunnen worden. Het verschil tussen deze dieren wordt gecorrigeerd voor het verschil dat de inspecteur aanbrengt in een half jaar tussen beide keuringsstandaarden. Als dieren op een bedrijf op een dag door verschillende inspecteurs worden gekeurd zorgt dit effect tevens voor de correctie van de verschillen die beide inspecteurs aanbrengen. Het minimum aantal waarnemingen per klasse is 100, zo lang daar niet aan voldaan is worden keuringen per keuringsstandaard achtereenvolgens samengevoegd binnen inspecteur en keuringsjaar, over inspecteurs en binnen een half keuringsjaar, over inspecteurs en binnen keuringsjaar en eventueel over inspecteurs en over keuringsjaren. Een keuringsjaar loopt van september tot en met augustus omdat

aanpassingen aan het keuringsrapport in het verleden hoofdzakelijk per september zijn ingegaan.

#### *Leeftijd bij keuren \* 3 jaar*

Uit onderzoek is gebleken dat leeftijd bij keuren een effect heeft op de keuring. Het effect is niet groot, maar wel de moeite waard om er in het model rekening mee te houden. Er worden 21 leeftijdsklassen onderscheiden, waarbij klasse 1 keuringen corrigeert voor leeftijd op 21 maanden en jonger. Klassen 2 t/m 20 corrigeren voor leeftijd bij keuren van 22 t/m 40 maanden. In klasse 21 vallen alle koeien die 41 maanden of ouder zijn. De leeftijdsklassen worden opgedeeld in perioden van 3 jaar. Vanaf de jongste keuringsdatum in de fokwaardeschatting worden perioden van 3 jaar terug gevormd. Als de laatste periode korter is dan 2 jaar, wordt deze samengevoegd met de navolgende periode. De opdeling in perioden van 3 jaar is gemaakt om rekening te houden met de verandering in de manier waarop inspecteurs rekening houden met de leeftijd bij keuren en met verandering van het effect van leeftijd op exterieur in de loop van de tijd.

#### *Lactatiestadium bij keuren \* 3 jaar*

Uit onderzoek is gebleken dat naast leeftijd, ook het lactatiestadium bij keuren een effect heeft op de keuring. Het effect is de moeite waard om er in het model rekening mee te houden. Er worden 13 lactatiestadiumklassen onderscheiden, één klasse voor elke maand in lactatie. In klasse 13 vallen alle koeien die 13 maanden of langer in lactatie zijn op het moment van keuren. De klassen voor lactatiestadium worden opgedeeld in perioden van 3 jaar. Vanaf de jongste keuringsdatum in de fokwaardeschatting worden perioden van 3 jaar terug gevormd. Als de laatste periode korter is dan 2 jaar, wordt deze samengevoegd met de navolgende periode. De opdeling in perioden van 3 jaar is gemaakt om rekening te houden met de verandering in de manier waarop inspecteurs rekening houden met het lactatiestadium bij keuren en met verandering van het effect van lactatiestadium op exterieur in de loop van de tijd.

#### *Leeftijd van de moeder \* 6 jaar*

Leeftijd van de moeder bij geboorte van gekeurde dochter, ingedeeld in hele jaren. Leeftijd van de moeder van 7 jaar en ouder zijn samengevoegd. Moeders met onbekende geboortedatum zijn ingedeeld in een aparte klasse. Met deze indeling kan onderscheid gemaakt worden of de dochters geboren worden uit vaarzen, die nog niet volgroeid zijn en lichtere kalveren geven, en koeien die meer volgroeid zijn en zwaardere kalveren geven. De kalveren geboren uit jongere koeien kunnen mogelijk ook weer minder volgroeid zijn als ze als vaars worden gekeurd. De leeftijdsklassen worden opgedeeld in perioden van 6 jaar. Vanaf de jongste keuringsdatum in de fokwaardeschatting worden perioden van 6 jaar terug gevormd. Als de laatste periode korter is dan 4 jaar, wordt deze samengevoegd met de navolgende periode. De opdeling in perioden van 6 jaar is gemaakt om rekening te houden met de verandering in de manier waarop inspecteurs rekening houden met de leeftijd van de moeder en met verandering van het effect van leeftijd van de moeder op exterieur in de loop van de tijd.

#### *Stiercategorie \* leeftijd van stier \* 6 jaar*

Stiercategorie \* leeftijd van de stier op het moment van keuren van de dochter. Er zijn vier stiercategorieën: a) proefstierdochters van A-stier (nationaal getest), b) fokstierdochters van A-stier, c) fokstierdochters van B-stier (in buitenland getest), en d) dochters van C-stieren (eigen stier) + overig. Leeftijd van de stier is ingedeeld in maximaal 14 categorieën (2, 3, 4, ..., 13, 14, ≥15 jaar). Met deze indeling per stiercategorie kan onderscheid gemaakt worden tussen verschillende type stieren en hoe deze stieren ingezet worden, bijvoorbeeld proefstieren worden meer random gebruikt en fokstieren worden meer selectief ingezet. De leeftijdsklassen worden opgedeeld in perioden van 6 jaar. Vanaf de jongste keuringsdatum in de fokwaardeschatting worden perioden van 6 jaar terug gevormd. Als de laatste periode korter is dan 4 jaar, wordt deze samengevoegd met de navolgende periode. De opdeling in perioden

van 6 jaar is gemaakt om rekening te houden met de verandering van het effect van stiercategorie x leeftijd van stier op exterieur in de loop van de tijd.

#### *Heterosis en recombinatie*

Heterosis- en recombinatie-effecten spelen een rol bij het kruisen van rassen. Dit zijn genetische effecten die niet worden doorgegeven aan de nakomeling. Uit onderzoek is gebleken dat voor deze effecten gecorrigeerd dient te worden. De grootte van de heterosis wordt gedefinieerd als het verschil in niveau van het kenmerk in de kruising met het gemiddelde van de ouderrassen. Recombinatie is het verlies van het meestal positieve effect van heterosis en treedt op wanneer het eerder verkregen kruislingproduct wordt teruggekruist met één van de ouderrassen.

#### *Inteelt*

Inteelt is het maken van een paring tussen twee dieren wiens DNA meer aan elkaar verwant is dan de gemiddelde verwantschap in de populatie. Inteelt leidt dan ook tot een toename van de homozygositeit. Door ingeteelde dieren te vergelijken met niet ingeteelde dieren op een kenmerk, kan het negatieve effect van inteelt worden ingeschat. Inteelt is niet erfelijk.

#### *Additief genetisch effect of fokwaarde*

Het additief genetisch effect (of dier-effect) is de fokwaarde, het effect waar het uiteindelijk om gaat. Dit effect bevat de genetische bijdrage van een dier aan de observatie en bepaalt de fokwaarde van een dier. Daarnaast wordt bij het bepalen van de fokwaarde ook alle informatie van voorouders en nakomelingen gebruikt. Voor het berekenen van de fokwaarden voor de uierkenmerken wordt voor elk kenmerk een eigen erfelijkheidsgraad genomen. Deze erfelijkheidsgraden staan in Tabel 4. Voor de berekening van fokwaarden zie hoofdstuk E-7.

**Tabel 4.** Erfelijkheidsgraden ( $h^2$ ) gebruikt in het diermodel voor uierkenmerken op basis van bedrijfsinspectie.

| Onderbalk           | $h^2$ | Onderbalk               | $h^2$ |
|---------------------|-------|-------------------------|-------|
| HT Hoogtemaat       | 0,51  | VB Voorbeenstand        | 0,14  |
| VH Voorhand         | 0,21  | BG Beengebruik          | 0,13  |
| IH Inhoud           | 0,29  | VA Vooruieraanhechting  | 0,25  |
| OH Openheid         | 0,10  | VP Voorspeenplaatsing   | 0,31  |
| CS Conditie         | 0,27  | SL Speenlengte          | 0,38  |
| KL Kruisligging     | 0,33  | UD Uierdiepte           | 0,39  |
| KB Kruisbreedte     | 0,37  | AH Achteruierhoogte     | 0,26  |
| BA Beenstand achter | 0,16  | OB Ophangband           | 0,22  |
| BZ Beenstand zij    | 0,18  | AP Achterspeenplaatsing | 0,29  |
| KH Klauwhoek        | 0,13  |                         |       |

## AMS

Het statistische model, dat gehanteerd wordt bij het NL-diermodel voor exterieur uier gebaseerd op AMS gegevens, is opgesplitst voor de eerste drie lactaties. Voor lactatie 1 ziet het model er als volgt uit:

$$Y1_{ijklmnopqrs} = BJS_i + DIL_j + ALVA_k + BJ_l + HET_m + REC_n + INT_o + HGT_p + SPL_t + A_q + PME_r + Rest_s$$

Voor lactatie twee ziet het model er als volgt uit:

$$Y2_{ijklmnopqrs} = BJS_i + DIL_j + ALVA_k + BJ_l + HET_m + REC_n + INT_o + HGT_p + SPL_t + A_q + PME_r + Rest_s$$

En het model voor lactatie drie is:

$$Y3_{ijklmnopqrs} = BJS_i + DIL_j + BJ_l + HET_m + REC_n + INT_o + HGT_p + SPL_t + A_q + PME_r + Rest_s$$

Waarbij:

$Y1_{ijklmnopqrst}$  : observatie op bedrijf\*jaar\*seizoen  $i$ , met lactatiedagen  $j$ , leeftijd van afkalven  $k$ , bedrijf\*jaar van eerste keer afkalven  $l$ , heterosis effect  $m$ , recombinatie effect  $n$ , inteelt effect  $o$ , hoogtemaat effect  $p$ , speenlengte effect  $t$  en permanent milieu effect  $r$  van dier  $q$  in lactatie 1;

$Y2_{ijklmnopqrst}$  : observatie op bedrijf\*jaar\*seizoen  $i$ , met lactatiedagen  $j$ , leeftijd van afkalven  $k$ , bedrijf\*jaar van eerste keer afkalven  $l$ , heterosis effect  $m$ , recombinatie effect  $n$ , inteelt effect  $o$ , hoogtemaat effect  $p$ , speenlengte effect  $t$  en permanent milieu effect  $r$  van dier  $q$  in lactatie 2;

$Y3_{ijklmnopqrst}$  : observatie op bedrijf\*jaar\*seizoen  $i$ , met lactatiedagen  $j$ , bedrijf\*jaar van eerste keer afkalven  $l$ , heterosis effect  $m$ , recombinatie effect  $n$ , inteelt effect  $o$ , hoogtemaat effect  $p$ , speenlengte effect  $t$  en permanent milieu effect  $r$  van dier  $q$  in lactatie 3;

$BJS_i$  : bedrijf \* jaar \* seizoen \* robotnummer  $i$ ;

$DIL_j$  : dagen in lactatie  $j$ ;

$ALVA_k$  : leeftijd van eerste keer afkalven  $k$ ;

$BJ_l$  : bedrijf \* jaar van eerste keer afkalven  $l$ ;

$HET_m$  : heterosis effect  $m$ ;

$REC_n$  : recombinatie effect  $n$ ;

$INT_o$  : inteelt effect  $o$ ;

$HGT_p$  : hoogtemaat effect  $p$ ;

$SPL_t$  : speenlengte effect  $t$ ;

$A_q$  : additief genetisch effect van dier  $q$ ;

$PME_r$  : permanent milieu effect  $r$ ;

$Rest_s$  : restterm  $s$  van hetgeen niet door het model van  $Y_{ijklmnopqrst}$  verklaard wordt.

De effecten  $A$ ,  $PME$  en  $Rest$  zijn random, de effecten  $HET$ ,  $REC$ ,  $INT$ ,  $HGT$  en  $SPL$  zijn covariabelen, de overige effecten zijn fixed. De covariabelen  $HGT$  en  $SPL$  wordt alleen aan het model toegevoegd als het om het kenmerk uierdiepte gaat.

### De effecten in het model

De elf effecten in het model zijn:

1. bedrijf \* jaar \* seizoen \* robotnummer;
2. dagen in lactatie \* 3 jaar;
3. leeftijd van afkalven \* 3 jaar;
4. bedrijf \* jaar van eerste keer afkalven;
5. heterosis;
6. recombinatie;

7. inteelt;
8. hoogtemaat;
9. speenlengte;
10. additief genetisch effect of fokwaarde;
11. permanent milieu effect.

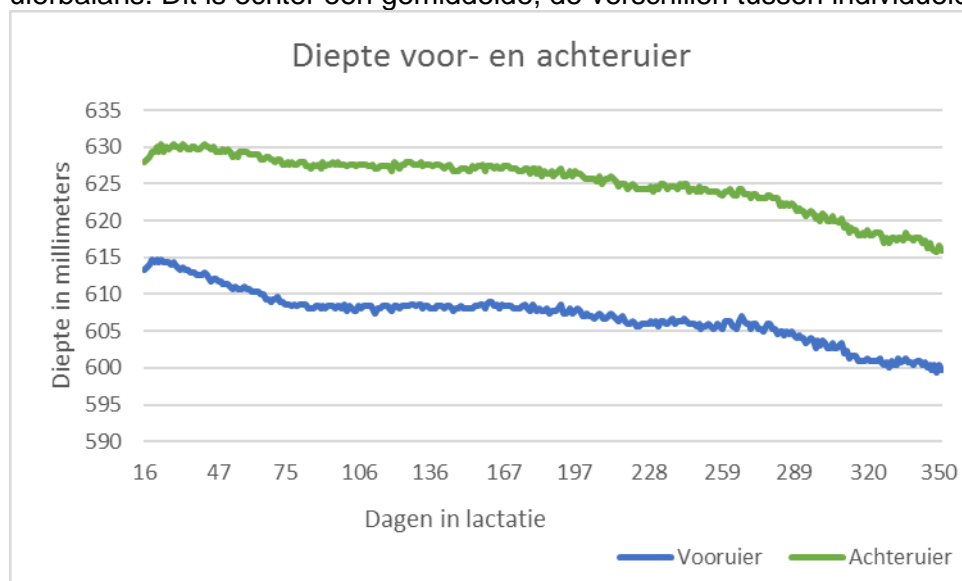
#### *Bedrijf \* jaar \* seizoen \* robotnummer*

Gedurende het jaar en over de verschillende seizoenen is er variatie in de uierkenmerken. Daarnaast kan er variatie zijn tussen bedrijven, en zullen individuele bedrijven variatie hebben over de tijd heen. Ook kan er variatie zijn tussen meerdere robots op één bedrijf als er meerdere robots aanwezig zijn. Voor deze variatie wordt gecorrigeerd middels dit effect. Elk uniek bedrijf\*jaar\*seizoen\*robotnummer zal een klasse zijn in het model.

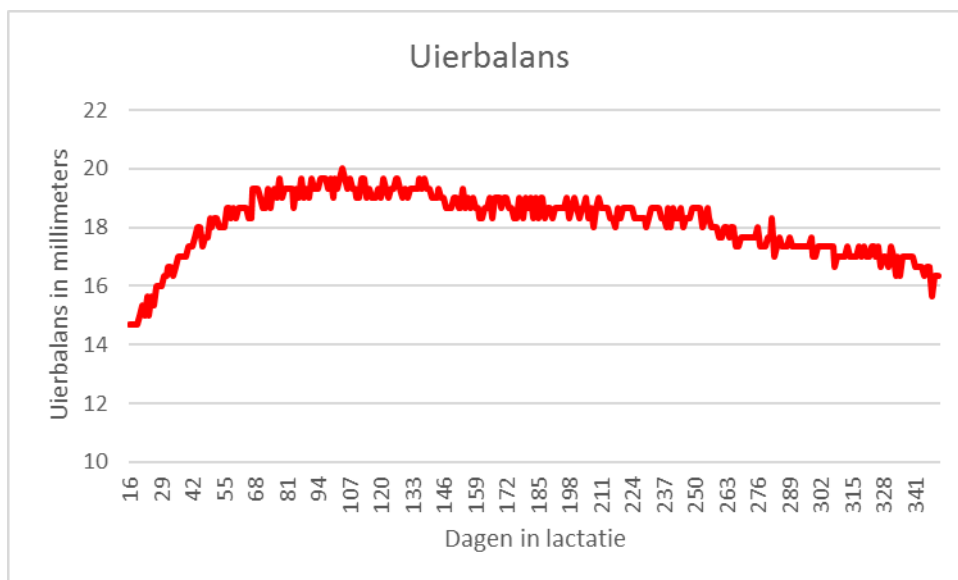
#### *Dagen in lactatie*

Gedurende de verschillende fases van de lactatie kunnen de uierkenmerken variëren. Zo zal een dier aan het begin van de lactatie oedeemvorming in het uier kunnen hebben en om die reden een wat andere uierconformatie dan op een later moment in de lactatie, wanneer deze oedeemvorming weggetrokken is. Er worden 33 lactatiestadiumklassen van 10 dagen onderscheiden, vanaf dag 15 tot en met dag 350 zodat er voor iedere klasse voldoende data beschikbaar is. Dit betekent dat klasse 33 bestaat uit 16 dagen. De klassen voor dagen in lactatie worden gegroepeerd per drie jaar, om hierin ook voor tijdseffecten te corrigeren.

Voor uierbalans geldt dat deze aan het begin van de lactatie toeneemt. Dit komt doordat het vooruier sneller 'diep' wordt; de afstand tot de grond neemt bij het vooruier sneller af waardoor het verschil in diepte met het achteruier toeneemt. Tussen dag 100 en dag 250 in lactatie blijft de uierbalans relatief constant, doordat zowel het achteruier als vooruier niet af- of toeneemt in diepte. Aan het eind van de lactatie, na dag 250, begint het achteruier sneller dieper te worden ten opzichte van het vooruier; de uierbalans neemt af. Deze trend staat ook weergegeven in Figuur 2 en Figuur 3. Hierbij dient opgemerkt te worden dat gemiddeld genomen het verloop in uierdiepte over de lactatie klein is; het gaat slechts om vijftien millimeter verschil in uierdiepte bij voor- en achteruier en vijf millimeter verschil in de uierbalans. Dit is echter een gemiddelde, de verschillen tussen individuele koeien zijn groot.



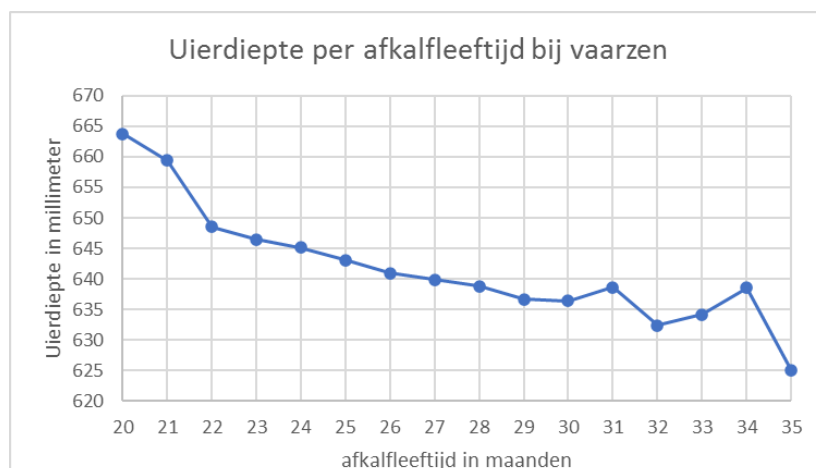
**Figuur 2.** Diepte voor- en achteruier over de lactatie.



**Figuur 3.** Uierbalans over de lactatie.

#### *Leeftijd van afkalven*

Dieren die voor de eerste keer afkalven op zeer jonge leeftijd, kunnen een andere uierconformatie hebben in vergelijking met dieren die voor het eerst afkalven op een iets oudere leeftijd. Ook dieren die zeer laat afkalven ten opzichte van het gemiddelde kunnen een andere uierconformatie hebben ten opzichte van dieren die eerder afkalven. Figuur 4 laat het effect van afkalfleeftijd in maanden zien voor uierdiepte bij vaarzen. Voor deze variatie wordt gecorrigeerd door de afkalfleeftijd als vaars en afkalfleeftijd als schot ('tweedekalfskoe') op te nemen in het model. Er worden 16 afkalfleeftijden onderscheiden in groepen van een maand (20 - 35 maanden). Om te corrigeren voor tijdseffecten zullen de klassen van afkalfleeftijden gegroepeerd worden in groepen van 3 jaar. Dit effect wordt dus alleen meegenomen in het model voor lactatie 1 en lactatie 2.



**Figuur 4.** Uierdiepte per afkalfleeftijd bij vaarzen.

#### *Bedrijf \* jaar van eerste keer afkalven*

Om te corrigeren voor selectie binnen een bedrijf, worden dieren vergeleken met koppelgenoten die in hetzelfde jaar voor het eerst zijn afgekalfd. Elk uniek bedrijf\*jaar zal een klasse zijn in het model.

#### *Heterosis en recombinatie*

Heterosis- en recombinatie-effecten spelen een rol bij het kruisen van rassen. Dit zijn genetische effecten die niet worden doorgegeven aan de nakomeling. Uit onderzoek is gebleken dat voor deze effecten gecorrigeerd dient te worden. De grootte van de heterosis wordt gedefinieerd als het verschil in niveau van het kenmerk in de kruising met het gemiddelde van de ouderrassen. Recombinatie is het verlies van het meestal positieve effect van heterosis en treedt op wanneer het eerder verkregen kruisingproduct wordt teruggekruist met één van de ouderrassen.

Heterosis heeft een negatief effect op alle uierexterieur fokwaarden op basis van AMS-data, recombinatie heeft een positief effect op alle uierexterieur fokwaarden op basis van AMS data, uitgezonderd uierdiepte lactatie 1 en uierdiepte lactatie 2. De effecten op de fokwaarden zijn echter klein. Het effect van één procentpunt toename van heterosis is het grootst voor uierdiepte lactatie 1 met 0,01 op de relatieve fokwaarde, en het effect van één procentpunt toename van recombinatie is het grootst voor afstand voorspenen met 0,01 op de relatieve fokwaarde.

#### *Inteelt*

Inteelt is het maken van een paring tussen twee dieren wiens DNA meer aan elkaar verwant is dan de gemiddelde verwantschap in de populatie. Inteelt leidt dan ook tot een toename van de homozygositeit. Door ingeteelde dieren te vergelijken met niet ingeteelde dieren op een kenmerk, kan het negatieve effect van inteelt worden ingeschat. Inteelt is niet erfelijk. Inteelt heeft het grootste effect op uierbalans lactatie 1. Een toename van één procentpunt inteelt leidt tot een toename van de fokwaarde van 0,07.

#### *Hoogtemaat*

Het effect van hoogtemaat wordt enkel meegenomen in het model voor uierdiepte, de gemiddelde afstand van de vloer tot de speenpunt. Een koe met een grotere hoogtemaat zal dus sneller een grotere afstand van vloer tot speenpunt hebben dan een koe met een kleine hoogtemaat. Dit is dus de absolute uierdiepte. Maar dit hoeft niks te zeggen over de relatieve uierdiepte. Daarom wordt er gecorrigeerd voor hoogtemaat op basis van de geschatte fokwaarde voor hoogtemaat die het dier heeft.

#### *Speenlengte*

De uierdiepte wordt gemeten als afstand van de speenpunt tot aan de vloer. Koeien met lange spenen hebben daarom gemiddeld genomen een kleinere afstand van de speenpunt tot aan de vloer. De afstand die echter benodigd is, is de afstand van de uierbodem tot aan de vloer. Daarom dient er gecorrigeerd te worden voor speenlengte. Dit wordt gedaan door de koe-fokwaarde voor speenlengte mee te nemen als covariabele in het model.

#### *Additief genetisch effect of fokwaarde*

Het additief genetisch effect (of dier-effect) is de fokwaarde, het effect waar het uiteindelijk om gaat. Dit effect bevat de genetische bijdrage van een dier aan de observatie en bepaalt de fokwaarde van een dier. Daarnaast wordt bij het bepalen van de fokwaarde ook alle informatie van voorouders en nakomelingen gebruikt. Voor het berekenen van de fokwaarden voor de uierkenmerken wordt voor elk kenmerk een eigen erfelijkheidsgraad genomen. Deze erfelijkheidsgraden staan in Tabel 5. Voor de berekening van fokwaarden zie deel E-7.

#### *Permanent milieu effect*

Voor uierkenmerken uit een AMS-systeem heeft een koe meerdere observaties, elke melking wordt immers geregistreerd door de AMS. Doordat er dus meerdere observaties aan één dier zijn, hebben de observaties meer met elkaar gemeen dan alleen het additief genetisch effect. Deze extra overeenkomst wordt het permanent milieu effect genoemd, een effect van de constante omstandigheid waarin een koe verkeert. Als de koe bijvoorbeeld in haar opfok al een uierbeschadiging heeft opgelopen, kan dit een effect hebben op haar uierconformatie als ze in productie komt. Dit is echter geen genetisch effect en behoort ook niet tot de andere fixed effecten in het model. Hiervoor corrigeert dus het permanent milieu effect. Via het gebruik van een permanent milieu effect in het model kunnen meerdere observaties aan een dier worden gebruikt om tot een betere inschatting van de fokwaarde te komen.

Het additief genetisch effect en het permanent milieu effect zijn random effecten, hetgeen betekent dat rekening gehouden kan worden met de hoeveelheid beschikbare informatie van een dier. Als er weinig informatie over een dier is (weinig nakomelingen en weinig observaties

aan het dier), zal het additief genetisch effect niet veel afwijken van het oudergemiddelde en het permanent milieu effect niet veel van 0.

**Tabel 5.** Erfelijkheidsgarden ( $h^2$ ) en genetische spreiding (Gen. spreiding) in millimeters gebruikt in het diermodel voor de uierkenmerken op basis van AMS gegevens.

| Onderbalk |                      | Lactatie 1 |                | Lactatie 2 |                | Lactatie 3 |                |
|-----------|----------------------|------------|----------------|------------|----------------|------------|----------------|
|           |                      | $h^2$      | Gen. spreiding | $h^2$      | Gen. spreiding | $h^2$      | Gen. spreiding |
| VP        | Voorspeenplaatsing   | 0,60       | 20,4           | 0,53       | 23,6           | 0,45       | 24,4           |
| UD        | Uierdiepte           | 0,56       | 16,7           | 0,56       | 18,9           | 0,52       | 19,2           |
| AP        | Achterspeenplaatsing | 0,45       | 10,7           | 0,38       | 11,8           | 0,33       | 12,4           |
| UB        | Uierbalans           | 0,45       | 6,9            | 0,42       | 7,9            | 0,43       | 8,8            |

### ▪ Genetische correlaties

Er zijn zeven onderbalkkenmerken voor uierexterieur geschat op basis van bedrijfsinspectie gegevens, waaruit het kenmerk uier wordt berekend, en er zijn twaalf uierkenmerken geschat op basis van AMS data (4 kenmerken x 3 lactaties). Dit betekent dat er in totaal 20 fokwaarden voor uierexterieur zijn. Echter, zoals beschreven op pagina 2 van dit E-hoofdstuk, worden er slechts 9 fokwaarden voor uierexterieur gepubliceerd. De overige 11 fokwaarden dienen slechts als achtergrondinformatie. Deze kenmerken worden meegenomen als zogenoemde ‘gecorreleerde kenmerken’. Dit houdt in dat door de genetische correlatie tussen de kenmerken onderling, er informatie wordt gedeeld. Dus ondanks dat deze fokwaarden zelf niet worden gepubliceerd zijn ze wel degelijk van belang in de fokwaardeschatting.

De genetische correlaties tussen de kenmerken staan weergegeven in Tabel 6.



**Tabel 6.** Genetische correlatie tussen de uierkenmerken.

|     | Vooruieraanhechting (VUA) | Voorspeenplaatsing (VSP) | Speenlengte (SPL) | Uierdiepte (UDP) | Achteruierhoogte (AUH) | Ophangband (OPH) | Achterspeenplaatsing (ASP) | Uierdiepte_1 (UD1) | Afstand_voorspenen_1 (AV1) | Afstand_achterspenen_1 (AA1) | Uierbalans_1 (UB1) | Uierdiepte_2 (UD2) | Afstand_voorspenen_2 (AV2) | Afstand_achterspenen_2 (AA2) | Uierbalans_2 (UB2) | Uierdiepte_3 (UD3) | Afstand_voorspenen_3 (AV3) | Afstand_achterspenen_3 (AA3) |
|-----|---------------------------|--------------------------|-------------------|------------------|------------------------|------------------|----------------------------|--------------------|----------------------------|------------------------------|--------------------|--------------------|----------------------------|------------------------------|--------------------|--------------------|----------------------------|------------------------------|
| VSP | 0,31                      |                          |                   |                  |                        |                  |                            |                    |                            |                              |                    |                    |                            |                              |                    |                    |                            |                              |
| SPL | 0,03                      | -                        |                   |                  |                        |                  |                            |                    |                            |                              |                    |                    |                            |                              |                    |                    |                            |                              |
| UDP | 0,79                      | 0,19                     | -                 |                  |                        |                  |                            |                    |                            |                              |                    |                    |                            |                              |                    |                    |                            |                              |
| AUH | 0,47                      | 0,24                     | 0,07              | -                |                        |                  |                            |                    |                            |                              |                    |                    |                            |                              |                    |                    |                            |                              |
| OPH | 0,02                      | 0,38                     | 0,08              | 0,41             | -                      |                  |                            |                    |                            |                              |                    |                    |                            |                              |                    |                    |                            |                              |
| ASP | 0,06                      | 0,62                     | 0,03              | 0,11             | 0,33                   | -                |                            |                    |                            |                              |                    |                    |                            |                              |                    |                    |                            |                              |
| UD1 | 0,86                      | 0,31                     | 0,21              | 0,11             | 0,25                   | 0,78             | -                          |                    |                            |                              |                    |                    |                            |                              |                    |                    |                            |                              |
| AV1 | -                         | -                        | 0,36              | 0,98             | 0,44                   | 0,15             | 0,11                       | -                  |                            |                              |                    |                    |                            |                              |                    |                    |                            |                              |
| AA1 | 0,38                      | 0,98                     | 0,12              | 0,21             | 0,33                   | 0,49             | 0,73                       | 0,10               | -                          |                              |                    |                    |                            |                              |                    |                    |                            |                              |
| UB1 | 0,22                      | 0,84                     | 0,20              | 0,17             | 0,46                   | 0,89             | 0,99                       | 0,06               | 0,56                       | -                            |                    |                    |                            |                              |                    |                    |                            |                              |
| UD2 | 0,25                      | 0,29                     | 0,25              | 0,24             | 0,53                   | 0,34             | 0,36                       | 0,14               | 0,10                       | 0,17                         | -                  |                    |                            |                              |                    |                    |                            |                              |
| AV2 | 0,83                      | 0,26                     | 0,34              | 0,97             | 0,40                   | 0,15             | 0,09                       | 0,97               | 0,11                       | 0,06                         | 0,14               | -                  |                            |                              |                    |                    |                            |                              |
| AA2 | 0,30                      | 0,98                     | 0,11              | 0,13             | 0,32                   | 0,51             | 0,72                       | 0,08               | 0,98                       | 0,58                         | 0,10               | 0,08               | -                          |                              |                    |                    |                            |                              |
| UB2 | 0,13                      | 0,80                     | 0,22              | 0,11             | 0,41                   | 0,91             | 0,99                       | 0,05               | 0,49                       | 0,97                         | 0,13               | 0,06               | 0,53                       | -                            |                    |                    |                            |                              |
| UD3 | 0,27                      | 0,24                     | 0,21              | 0,33             | 0,51                   | 0,37             | 0,30                       | 0,18               | 0,10                       | 0,15                         | 0,96               | 0,20               | 0,07                       | 0,12                         | -                  |                    |                            |                              |
| AV3 | 0,77                      | 0,17                     | 0,42              | 0,97             | 0,30                   | 0,17             | 0,10                       | 0,93               | 0,11                       | 0,04                         | 0,06               | 0,99               | 0,09                       | 0,03                         | 0,17               | -                  |                            |                              |
| AA3 | 0,25                      | 0,97                     | 0,16              | 0,07             | 0,25                   | 0,42             | 0,66                       | 0,09               | 0,94                       | 0,57                         | 0,12               | 0,12               | 0,99                       | 0,55                         | 0,13               | 0,05               | -                          |                              |
| UB3 | 0,02                      | 0,73                     | 0,28              | 0,00             | 0,25                   | 0,84             | 0,96                       | 0,01               | 0,44                       | 0,90                         | 0,07               | 0,03               | 0,56                       | 0,98                         | 0,12               | 0,03               | 0,54                       | -                            |
|     | 0,15                      | 0,12                     | 0,21              | 0,35             | 0,41                   | 0,35             | 0,19                       | 0,20               | 0,13                       | 0,12                         | 0,85               | 0,25               | 0,14                       | 0,15                         | 0,98               | 0,28               | 0,10                       | 0,11                         |

## ▪ Composites: berekening van de fokwaarden voor bovenbalkkenmerken

De fokwaarden voor bovenbalkkenmerken worden uit de fokwaarden voor onderbalkkenmerken berekend. In het engels wordt de term 'composites' gebruikt.

De berekening die per april 2015 wordt toegepast op de bovenbalkfokwaarden geldt voor de kenmerken frame, type, uier en beenwerk. De fokwaarde voor bovenbalkkenmerk bespiegeling blijft op de score van de inspecteur gebaseerd. Totaal exterieur wordt berekend op basis van de bovenbalkkenmerken.

Voordelen van het gebruik van composites zijn:

- **Transparantie:** Er kan worden nagegaan waardoor een stier beter of minder goed in het fokdoel past. Door de composite na te rekenen is inzichtelijk op welke onderdelen een stier veel punten verdient, en waar hij punten verliest.
- **Omrekening wordt beter:** Onderbalkkenmerken hebben een hogere correlatie tussen landen dan bovenbalkkenmerken. Door op basis van onderbalkkenmerken de bovenbalkkenmerken te bepalen hebben de nieuwe bovenbalkfokwaarden van stieren met een buitenlandse fokwaarden een hogere betrouwbaarheid.

- Bij fokdoel/kenmerkverandering is een snelle aanpassing mogelijk: Wanneer het fokdoel wordt aangepast, kan voor alle dieren (jong en oud) opnieuw de composite worden berekend. Er hoeft niet te worden gewacht totdat de keuringen op basis van de fokdoelverandering in de fokwaardeschatting beschikbaar zijn.

Bij het samenstellen van de composites is tot doel gesteld bij melkdoel om ten opzichte van de situatie tot april 2015 minder nadruk te leggen op hoogtemaat, de benen minder snel steil te laten worden en de achterspeenplaatsing minder snel nauw te laten worden.

In 2018 zijn voor dubbeldoelrassen eigen composites geïntroduceerd. In 2022 zijn de composites voor melkdoel herzien, waarbij aanpassingen zijn doorgevoerd voor frame en uier.

Het fokdoel voor de vier composites voor melkdoel in woorden omschreven, is als volgt:

**Frame:** Een koe die in al haar lichaamsmaten wat groter is dan de huidige koe, alsook in balans qua hoogte-, breedte- en dieptematen. Dit is een koe die wat breder is in de voorhand, met meer inhoud, en een iets hellender en breder kruis. Koeien hoeven niet groter te worden, maar ook niet kleiner.

**Type:** Een robuuste koe die rondom wat meer lichaamsmaten heeft met vooral meer openheid en conditie. Hierbij is hoogtemaat niet belangrijk.

**Uier:** Een koe met een vaster aangehechte en ondiepe uier, en een hogere achteruier met een sterkere ophangband, waarvan zowel de voor- als de achterspeenplaatsing niet nauwer hoeft en de achterspenen zelfs wijder mogen staan. Spenen hoeven niet langer of korter te zijn.

**Beenwerk:** Een koe die meer parallel op de achterbenen staat en het beenwerk beter gebruikt. Daarvoor mogen de benen van zijaanzicht iets krommer worden en de klauwhoek wat steiler zijn.

De formules om de composites te berekenen voor melkdoel zijn:

$$\text{Frame:} = -0,02917 \times (\text{FW}_{\text{HT}}^{\text{a}} - 100)^2 + 0,26 \times (\text{FW}_{\text{VH}}^{\text{b}} - 100) + 0,44 \times (\text{FW}_{\text{IH}}^{\text{b}} - 100) - 0,02917 \times (\text{FW}_{\text{KL}}^{\text{a}} - 104)^2 + 0,35 \times (\text{FW}_{\text{KB}}^{\text{b}} - 100) + \text{verhouding}(\text{HT-VH-IH})^{\text{c}} + 101$$

$$\text{Type:} = -0,026 \times (\text{FW}_{\text{VH}}^{\text{a}} - 100)^2 - 0,026 \times (\text{FW}_{\text{IH}}^{\text{a}} - 100)^2 + 0,63 \times (\text{FW}_{\text{OH}} - 100) + 0,63 \times (\text{FW}_{\text{CS}} - 100) + 0,21 \times (\text{FW}_{\text{KB}} - 100) + 101$$

$$\text{Uier:} = 0,46 \times (\text{FW}_{\text{VA}} - 100) + 0,09 \times (\text{FW}_{\text{VP}} - 100) - 0,0075 \times (\text{FW}_{\text{SL}}^{\text{a}} - 100)^2 + 0,18 \times (\text{FW}_{\text{UD}}^{\text{b}} - 100) + 0,46 \times (\text{FW}_{\text{AH}} - 100) + 0,28 \times (\text{FW}_{\text{OB}} - 100) - 0,28 \times (\text{FW}_{\text{AP}}^{\text{d}} - 100) + 100$$

$$\text{Beenwerk:} = 0,23 \times (\text{FW}_{\text{BA}} - 100) - 0,0325 \times (\text{FW}_{\text{BZ}}^{\text{a}} - 102)^2 + 0,16 \times (\text{FW}_{\text{KH}} - 100) + 0,78 \times (\text{FW}_{\text{BG}} - 100) + 100$$

Waarbij

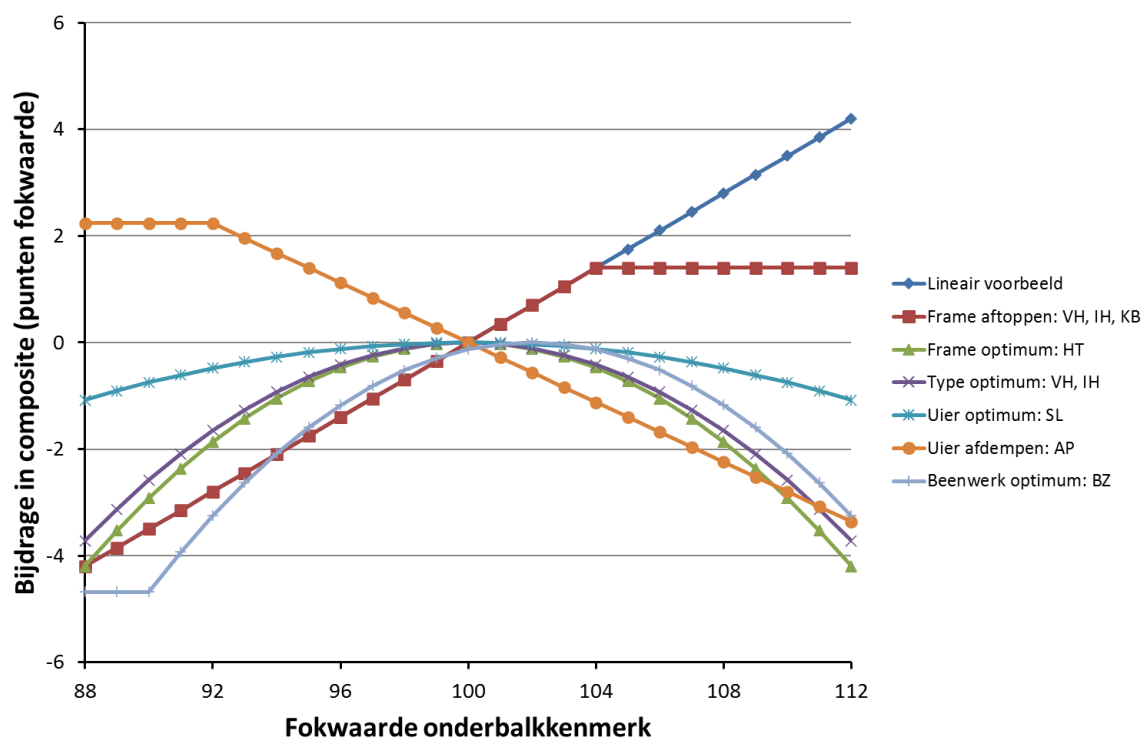
<sup>a</sup> fokwaarden als optimum inwegen met kwadratische functie, optimum voor HT, VH, IH, SL is 100, voor BZ is 102, en voor KL is 104, waarbij fokwaarden die meer dan 12 punten van het optimum afwijken ook op 12 punten afwijking worden gezet.

<sup>b</sup> fokwaarden aftoppen boven 104 voor VH, IH en KB, en 108 voor UD

<sup>c</sup> verhoudingsgetal voor HT, VH en IH wordt berekend als: 1) bereken gemiddelde van HT, VH en IH, 2) sommeer absolute verschillen van HT, VH en IH met het gemiddelde, 3) bereken verhouding als  $4 - \text{som}(\text{absoluut verschil}) \times 0,50$ , en 4) verhouding lager dan  $-4$  wordt op  $-4$  gezet. Dieren met fokwaarden voor HT, VH en IH die weinig verschillen krijgen een beloning voor frame, en naarmate fokwaarden meer verschillen, is er een aftrek van maximaal 4 punten fokwaarde.

<sup>d</sup> afdempen bij 92 en lager

In figuur 5 is te zien wat de bijdrage in de composite is als een onderbalkkenmerk lineair wordt ingewogen, wordt afgetopt, wordt gedempt, of als kwadratisch optimum wordt ingewogen.



**Figuur 5.** Bijdrage in de composites voor melkdoel voor onderbalkkenmerken die lineair worden ingewogen, worden afgetopt, worden afgedempt, of als kwadratisch optimum worden ingewogen.

Bovenstaande formules kunnen worden gebruikt om de composites na te rekenen, waarbij de fokwaarden allemaal op dezelfde basis dienen te staan. In Tabel 7 staat de relatieve weging van onderbalkkenmerken in iedere compositie. Dit geeft aan hoe belangrijk een kenmerk is een bepaalde compositie.

**Tabel 7.** Relatieve weging van onderbalkfokwaarden in composites melkdoel voor frame, type, uier en beenwerk

| Frame | weging | Type | weging | Uier | weging | Beenwerk | weging |
|-------|--------|------|--------|------|--------|----------|--------|
| HT    | 20%    | HT   |        | VA   | 25%    | BA       | 15%    |
| VH    | 15%    | VH   | 15%    | VP   | 5%     | BZ       | 25%    |
| IH    | 25%    | IH   | 15%    | SL   | 5%     | KH       | 10%    |
| OH    |        | OH   | 30%    | UD   | 10%    | BG       | 50%    |
| CS    |        | CS   | 30%    | AH   | 25%    |          |        |
| KL    | 30%    | KL   |        | OB   | 15%    |          |        |
| KB    | 30%    | KB   | 10%    | AP   | -15%   |          |        |

De formules om de composites voor dubbeldoel of belgisch witblauw te berekenen zijn:

$$\text{Frame:} \quad = 0,30 \times (FW_{HT} - 100) + 0,40 \times (FW_{VH^a} - 100) + 0,40 \times (FW_{IH^a} - 100) + 0,40 \times (FW_{KL^a} - 100) + 0,50 \times (FW_{KB^a} - 100) + 100$$

$$\text{Type:} \quad = -0,0258 \times (FW_{VH^b} - 104)^2 - 0,0258 \times (FW_{IH^b} - 104)^2 + 0,31 \times (FW_{OH} - 100) + 0,42 \times (FW_{CS} - 100) + 0,31 \times (FW_{KB} - 100) + 0,41 \times (FW_{Bsp} - 100) + 101$$

$$\text{Uier:} \quad = 0,27 \times (FW_{VA} - 100) + 0,27 \times (FW_{VP} - 100) - 0,0075 \times (FW_{SL^b} - 100)^2 + 0,36 \times (FW_{UD} - 100) + 0,36 \times (FW_{AH} - 100) + 0,36 \times (FW_{OB} - 100) -$$

$$0,0075 \times (FW_{AP}^b - 104)^2 + 100$$

$$\text{Beenwerk: } = 0,32 \times (FW_{BA} - 100) - 0,0267 \times (FW_{BZ}^b - 102)^2 + 0,16 \times (FW_{KH} - 100) + 0,78 \times (FW_{BG} - 100) + 100$$

waarbij:

- <sup>a</sup> fokwaarden aftoppen boven 104 voor IH en KB, boven 106 voor VH, en boven 108 voor KL
- <sup>b</sup> fokwaarden als optimum inwegen met kwadratische functie, optimum is 100 voor SL, 104 voor VH, IH en AP, en 102 voor BZ, waarbij fokwaarden die meer dan 12 punten van het optimum afwijken ook op 12 punten afwijking worden gezet

In Tabel 8 staat de relatieve weging van onderbalkkenmerken in iedere dubbeldoel compositie. Dit geeft aan hoe belangrijk een kenmerk is een bepaalde compositie.

**Tabel 8.** Relatieve weging van onderbalkfokwaarden in composites dubbeldoel voor frame, type, uier en beenwerk

| Frame | weging | Type | weging | Uier | weging | Beenwerk | weging |
|-------|--------|------|--------|------|--------|----------|--------|
| HT    | 15%    | HT   |        | VA   | 15%    | BA       | 20%    |
| VH    | 20%    | VH   | 15%    | VP   | 15%    | BZ       | 20%    |
| IH    | 20%    | IH   | 15%    | SL   | 5%     | KH       | 10%    |
| OH    |        | OH   | 15%    | UD   | 20%    | BG       | 50%    |
| CS    |        | CS   | 20%    | AH   | 20%    |          |        |
| KL    | 20%    | KL   |        | OB   | 20%    |          |        |
| KB    | 35%    | KB   | 15%    | AP   | -5%    |          |        |
| BS    |        | BS   | 20%    |      |        |          |        |

## ▪ Berekening van de fokwaarde voor totaal exterieur

De fokwaarde voor totaal exterieur van een dier wordt berekend op basis van de bovenbalkkenmerken frame, type, uier, beenwerk en bespiering. De relatieve weging van de bovenbalkkenmerken in totaal exterieur voor de verschillende bases staat in Tabel 9.

**Tabel 9.** Wegingsfactoren van bovenbalkkenmerken in totaal exterieur per basis

|            | Melkdoel zwart | Melkdoel rood | Dubbeldoel/ Belgisch witblauw |
|------------|----------------|---------------|-------------------------------|
| Frame      | 20%            | 20%           | 15%                           |
| Type       | 10%            | 10%           | 10%                           |
| Uier       | 35%            | 35%           | 30%                           |
| Beenwerk   | 35%            | 35%           | 30%                           |
| Bespiering | 0%             | 0%            | 15%                           |

De formules om totaal exterieur te berekenen zijn:

$$\text{(Zwart/Rood): } = 0,30 \times (FW_{\text{frame}} - 100) + 0,15 \times (FW_{\text{type}} - 100) + 0,53 \times (FW_{\text{uier}} - 100) + 0,53 \times (FW_{\text{beenwerk}} - 100) + 100$$

$$\text{(Dubbeldoel): } = 0,23 \times (FW_{\text{frame}} - 100) + 0,15 \times (FW_{\text{type}} - 100) + 0,45 \times (FW_{\text{uier}} - 100) + 0,45 \times (FW_{\text{beenwerk}} - 100) + 0,23 \times (FW_{\text{bespiering}} - 100) + 100$$

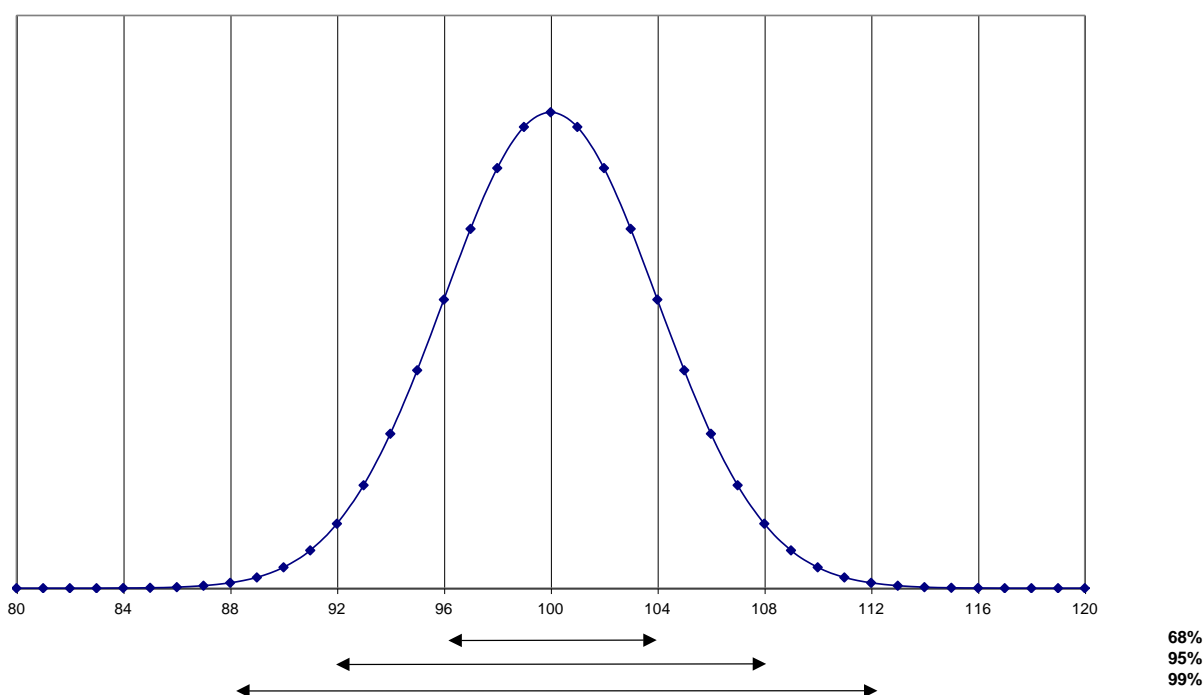
Bij deze berekeningswijze wordt gebruik gemaakt van de composites voor de bovenbalkkenmerken en de gebruikte wegingsfactoren resulteren voor totaal exterieur ook in een relatieve fokwaarde met een gemiddelde van 100 en een spreiding van 4. Een stier die gemiddeld scoort op alle bovenbalkkenmerken (b.v. 100) zal ook 100 voor totaal exterieur hebben. Een stier die 108 scoort voor de bovenbalkkenmerken zal niet 108 voor totaal exterieur hebben, maar hoger. Hetzelfde geldt voor een stier met 92 voor alle

bovenbalkkenmerken, zijn fokwaarde voor totaal exterieur zal lager dan 92 zijn. De spreiding van totaal exterieur is kleiner dan die van de bovenbalkkenmerken. Dit komt doordat stieren niet voor alle bovenbalkkenmerken even goed zijn, ze hebben bijna altijd verschillende fokwaarden voor de bovenbalkkenmerken. Een stier met 108 voor alle bovenbalkkenmerken is veel zeldzamer dan een stier met 108 voor één bovenbalkkenmerk. Bij totaal exterieur worden dezelfde verschillen aangebracht tussen stieren als bij de andere bovenbalkkenmerken. De beste 2,5% van de stieren voor totaal exterieur zal een fokwaarde hoger dan 108 krijgen (zie figuur 6). Hiermee wordt aangegeven hoe goed de stier is binnen de populatie voor het betreffende kenmerk. Tabel 10 laat zien welke fokwaarde een stier krijgt voor totaal exterieur bij een gelijke fokwaarde van alle andere bovenbalkkenmerken.

**Tabel 10.** Fokwaarde totaal exterieur voor een zwart- of roodbonte stier met gelijke fokwaarde voor alle andere bovenbalkkenmerken

|                              |    |    |    |     |     |     |     |
|------------------------------|----|----|----|-----|-----|-----|-----|
| Fokwaarde bovenbalkkenmerken | 88 | 92 | 96 | 100 | 104 | 108 | 112 |
| Fokwaarde totaal exterieur   | 82 | 88 | 94 | 100 | 106 | 112 | 118 |

**Kansverdeling van relatieve fokwaarde met gemiddelde 100 en spreiding 4**



**Figuur 6.** Normale verdeling van fokwaarde met gemiddelde 100 en spreiding 4

Toelichting figuur 2:

De stierfokwaarden zijn verdeeld volgens een normale verdeling. Dit betekent dat respectievelijk 68%, 95% en 99% binnen 1,2 en 3 spreidingen van het gemiddelde ligt. Als 95% van de fokwaarden tussen 92 en 108 ligt, dan heeft 2,5% van de stieren een fokwaarde hoger dan 108 en 2,4% een fokwaarde lager dan 92.

## ▪ Betrouwbaarheid

Voor de berekening van de betrouwbaarheid behorende bij de exterieurfokwaarden, wordt gebruik gemaakt van de erfelijkheidsgraden uit Tabel 4 en 5 en de correlaties tussen kenmerken uit de Tabellen 1 t/m 3 en Tabel 6. Voor elk kenmerk wordt een betrouwbaarheid berekend. De gepubliceerde betrouwbaarheid is de betrouwbaarheid voor totaal exterieur en

wordt berekend uit de betrouwbaarheden van de bovenbalkkenmerken en de wegingsfactoren van de bovenbalkkenmerken uit Tabel 7 of 8.

## ▪ Basis

Zie hoofdstuk 'Bases voor fokwaarden en basisverschillen'.

## ▪ Publicatie

*Publicatie eisen*

Zie hoofdstuk 'Publicatieregels Stieren'.

## ▪ Interpretatie onderbalk-fokwaarden

In Tabel 11 is beschreven wat de biologische interpretatie is van de onderbalk-fokwaarden bij gebruik op een gemiddelde koe met fokwaarde 100. Voor voorhand geldt bijvoorbeeld dat een fokwaarde hoger dan 100 gemiddeld zal resulteren in een bredere voorhand, en dat een fokwaarde lager dan 100 gemiddeld zal resulteren in een smallere voorhand. In de tabel is voor alle 20 onderbalkkenmerken de interpretatie weergegeven.

**Tabel 11.** Biologische interpretatie van onderbalkfokwaarden lager en hoger dan 100.

| <b>Kenmerk</b>       | <b>Lager dan 100</b>  | <b>Hoger dan 100</b> |
|----------------------|-----------------------|----------------------|
| hoogtemaat           | klein                 | groot                |
| voorhand             | smal                  | breed                |
| Inhoud               | weinig                | veel                 |
| openheid             | weinig                | veel                 |
| conditie             | weinig                | veel                 |
| kruisligging         | oplopend              | hellend              |
| kruisbreedte         | smal                  | breed                |
| beenstand achter     | hakkig                | recht                |
| beenstand zij        | recht                 | krom                 |
| klauwhoek            | weinig                | veel                 |
| voorbeenstand        | naar buiten geplaatst | parallel             |
| beengebruik          | zwak                  | krachtig             |
| vooruieraanhechting  | los                   | vast                 |
| voorspeenplaatsing   | wijd                  | nauw                 |
| speenlengte          | kort                  | lang                 |
| uierdiepte           | diep                  | ondiep               |
| achteruierhoogte     | laag                  | hoog                 |
| ophangband           | zwak                  | sterk                |
| achterspeenplaatsing | wijd                  | nauw                 |
| uierbalans           | achter laag           | achter hoog          |

## ▪ Literatuur

Koenen, E.P.C., R.F. Veerkamp, P. Dobbelaar en G. De Jong, 2001. Genetic analysis of body condition score of lactating Dutch Holstein and Red-and-White heifers. *Journal of Dairy Science*, mei 2001, pag. 1265.

Koenen, E.P.C., R.F. Veerkamp, P. Dobbelaar en G. De Jong, 2000. Vererving conditiescore stieren. *Veeteelt*, maart –1, pag 8.

Koenen, E.P.C., R.F. Veerkamp, en G. De Jong, 2001. Vruchtbaarheid en conditie. *Veeteelt*, februari –1, pag 10.

De Jong, G. en A. Hamoen. Report on analysis of teat placement in the Netherlands. NRS rapport. Rapport nummer : R&D/01.00125a/GdJ/CS.